

Checkliste Klimaanlage

Kunde:

Firma: _____
 Straße: _____
 PLZ/Ort: _____
 Telefon: _____
 Mail: _____
 Ansprechperson: _____

Endkunde:

Name: _____
 Straße: _____
 PLZ/Ort: _____
 Telefon: _____
 Email: _____
 Ansprechperson: _____

Gebäudedaten: (Bitte Gebäudepläne oder Skizzen beilegen.)

Raumnummer	Geschoß	Raumbezeichnung	Länge [m]	Breite [m]	Höhe [m]	Fläche [m²]	Volumen [m³]
1							
2							
3							
4							
5							
6							
7							
8							
9							
10							
11							
12							
13							
14							
15							
16							
17							
18							

Checkliste Klimaanlage

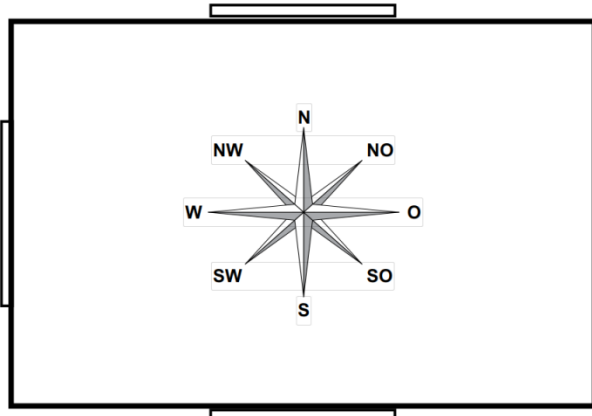
Raumerfassungsblatt: (Für jeden Raum ein eigenes Erfassungsblatt anlegen)

Raumnummer	
------------	--

1. Innengeräte gewünscht	Wandgeräte Wand-/Deckentruhen Deckenkassetten															
2. Klimatisierter Raum oder Keller unterhalb vorhanden	Ja Nein															
3. Klimatisierter Raum oberhalb vorhanden	Ja Nein															
4. Bauweise	Leichte Bauweise (z.B. Fassadenpaneele) Konventionelle Bauweise (z.B. Mauerwerk)															
5. Sonnenschutz	ohne innenliegend Außenliegend															
6. Personen im Raum	Anzahl															
7. Anzahl / Leistung Beleuchtung und elektrische Geräte	<table border="1"> <thead> <tr> <th></th> <th>Anzahl</th> <th>El. Leistung [W]</th> </tr> </thead> <tbody> <tr> <td>Leuchtstofflampe</td> <td></td> <td></td> </tr> <tr> <td>Normalglühlampe</td> <td></td> <td></td> </tr> <tr> <td>sonstige</td> <td></td> <td></td> </tr> </tbody> </table>		Anzahl	El. Leistung [W]	Leuchtstofflampe			Normalglühlampe			sonstige					
	Anzahl	El. Leistung [W]														
Leuchtstofflampe																
Normalglühlampe																
sonstige																
8. EDV	<table border="1"> <thead> <tr> <th></th> <th>Anzahl</th> <th>El. Leistung [W]</th> </tr> </thead> <tbody> <tr> <td>PC mit Monitor</td> <td></td> <td></td> </tr> <tr> <td>Server</td> <td></td> <td></td> </tr> <tr> <td>Drucker in Betrieb</td> <td></td> <td></td> </tr> <tr> <td>sonstige</td> <td></td> <td></td> </tr> </tbody> </table>		Anzahl	El. Leistung [W]	PC mit Monitor			Server			Drucker in Betrieb			sonstige		
	Anzahl	El. Leistung [W]														
PC mit Monitor																
Server																
Drucker in Betrieb																
sonstige																

Außenwand	
Innenwand	
Fensterfläche [m ²]	

Außenwand	
Innenwand	
Fensterfläche [m ²]	



Außenwand	
Innenwand	
Fensterfläche [m ²]	

Außenwand	
Innenwand	
Fensterfläche [m ²]	

Checkliste Klimaanlage

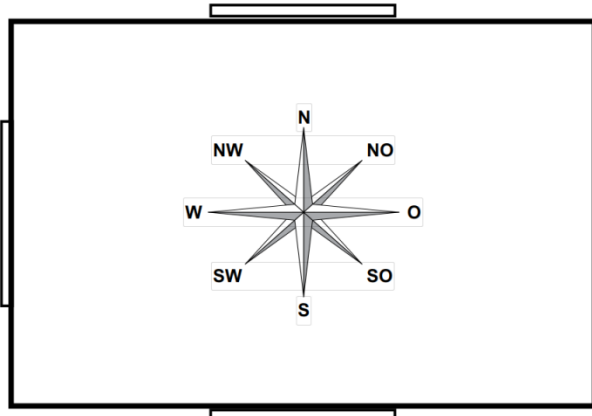
Raumerfassungsblatt: (Für jeden Raum ein eigenes Erfassungsblatt anlegen)

Raumnummer	
------------	--

1. Innengeräte gewünscht	Wandgeräte Wand-/Deckentruhen Deckenkassetten															
2. Klimatisierter Raum oder Keller unterhalb vorhanden	Ja Nein															
3. Klimatisierter Raum oberhalb vorhanden	Ja Nein															
4. Bauweise	Leichte Bauweise (z.B. Fassadenpaneele) Konventionelle Bauweise (z.B. Mauerwerk)															
5. Sonnenschutz	ohne innenliegend Außenliegend															
6. Personen im Raum	Anzahl															
7. Anzahl / Leistung Beleuchtung und elektrische Geräte	<table border="1"> <thead> <tr> <th></th> <th>Anzahl</th> <th>El. Leistung [W]</th> </tr> </thead> <tbody> <tr> <td>Leuchtstofflampe</td> <td></td> <td></td> </tr> <tr> <td>Normalglühlampe</td> <td></td> <td></td> </tr> <tr> <td>sonstige</td> <td></td> <td></td> </tr> </tbody> </table>		Anzahl	El. Leistung [W]	Leuchtstofflampe			Normalglühlampe			sonstige					
	Anzahl	El. Leistung [W]														
Leuchtstofflampe																
Normalglühlampe																
sonstige																
8. EDV	<table border="1"> <thead> <tr> <th></th> <th>Anzahl</th> <th>El. Leistung [W]</th> </tr> </thead> <tbody> <tr> <td>PC mit Monitor</td> <td></td> <td></td> </tr> <tr> <td>Server</td> <td></td> <td></td> </tr> <tr> <td>Drucker in Betrieb</td> <td></td> <td></td> </tr> <tr> <td>sonstige</td> <td></td> <td></td> </tr> </tbody> </table>		Anzahl	El. Leistung [W]	PC mit Monitor			Server			Drucker in Betrieb			sonstige		
	Anzahl	El. Leistung [W]														
PC mit Monitor																
Server																
Drucker in Betrieb																
sonstige																

Außenwand	
Innenwand	
Fensterfläche [m ²]	

Außenwand	
Innenwand	
Fensterfläche [m ²]	



Außenwand	
Innenwand	
Fensterfläche [m ²]	

Außenwand	
Innenwand	
Fensterfläche [m ²]	

Checkliste Klimaanlage

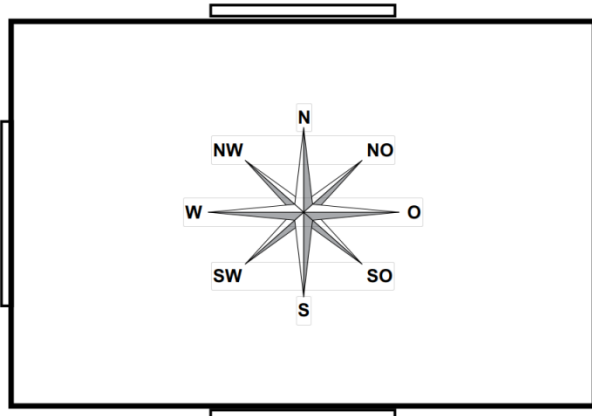
Raumerfassungsblatt: (Für jeden Raum ein eigenes Erfassungsblatt anlegen)

Raumnummer	
------------	--

1. Innengeräte gewünscht	Wandgeräte Wand-/Deckentruhen Deckenkassetten															
2. Klimatisierter Raum oder Keller unterhalb vorhanden	Ja Nein															
3. Klimatisierter Raum oberhalb vorhanden	Ja Nein															
4. Bauweise	Leichte Bauweise (z.B. Fassadenpaneele) Konventionelle Bauweise (z.B. Mauerwerk)															
5. Sonnenschutz	ohne innenliegend Außenliegend															
6. Personen im Raum	Anzahl															
7. Anzahl / Leistung Beleuchtung und elektrische Geräte	<table border="1"> <thead> <tr> <th></th> <th>Anzahl</th> <th>El. Leistung [W]</th> </tr> </thead> <tbody> <tr> <td>Leuchtstofflampe</td> <td></td> <td></td> </tr> <tr> <td>Normalglühlampe</td> <td></td> <td></td> </tr> <tr> <td>sonstige</td> <td></td> <td></td> </tr> </tbody> </table>		Anzahl	El. Leistung [W]	Leuchtstofflampe			Normalglühlampe			sonstige					
	Anzahl	El. Leistung [W]														
Leuchtstofflampe																
Normalglühlampe																
sonstige																
8. EDV	<table border="1"> <thead> <tr> <th></th> <th>Anzahl</th> <th>El. Leistung [W]</th> </tr> </thead> <tbody> <tr> <td>PC mit Monitor</td> <td></td> <td></td> </tr> <tr> <td>Server</td> <td></td> <td></td> </tr> <tr> <td>Drucker in Betrieb</td> <td></td> <td></td> </tr> <tr> <td>sonstige</td> <td></td> <td></td> </tr> </tbody> </table>		Anzahl	El. Leistung [W]	PC mit Monitor			Server			Drucker in Betrieb			sonstige		
	Anzahl	El. Leistung [W]														
PC mit Monitor																
Server																
Drucker in Betrieb																
sonstige																

Außenwand	
Innenwand	
Fensterfläche [m ²]	

Außenwand	
Innenwand	
Fensterfläche [m ²]	



Außenwand	
Innenwand	
Fensterfläche [m ²]	

Außenwand	
Innenwand	
Fensterfläche [m ²]	

Checkliste Klimaanlage

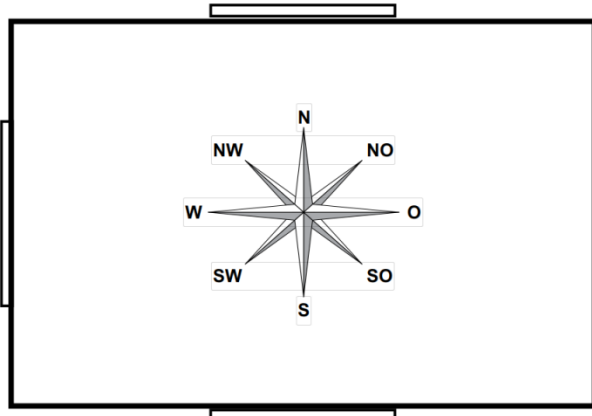
Raumerfassungsblatt: (Für jeden Raum ein eigenes Erfassungsblatt anlegen)

Raumnummer	
------------	--

1. Innengeräte gewünscht	Wandgeräte Wand-/Deckentruhen Deckenkassetten															
2. Klimatisierter Raum oder Keller unterhalb vorhanden	Ja Nein															
3. Klimatisierter Raum oberhalb vorhanden	Ja Nein															
4. Bauweise	Leichte Bauweise (z.B. Fassadenpaneele) Konventionelle Bauweise (z.B. Mauerwerk)															
5. Sonnenschutz	ohne innenliegend Außenliegend															
6. Personen im Raum	Anzahl															
7. Anzahl / Leistung Beleuchtung und elektrische Geräte	<table border="1"> <thead> <tr> <th></th> <th>Anzahl</th> <th>El. Leistung [W]</th> </tr> </thead> <tbody> <tr> <td>Leuchtstofflampe</td> <td></td> <td></td> </tr> <tr> <td>Normalglühlampe</td> <td></td> <td></td> </tr> <tr> <td>sonstige</td> <td></td> <td></td> </tr> </tbody> </table>		Anzahl	El. Leistung [W]	Leuchtstofflampe			Normalglühlampe			sonstige					
	Anzahl	El. Leistung [W]														
Leuchtstofflampe																
Normalglühlampe																
sonstige																
8. EDV	<table border="1"> <thead> <tr> <th></th> <th>Anzahl</th> <th>El. Leistung [W]</th> </tr> </thead> <tbody> <tr> <td>PC mit Monitor</td> <td></td> <td></td> </tr> <tr> <td>Server</td> <td></td> <td></td> </tr> <tr> <td>Drucker in Betrieb</td> <td></td> <td></td> </tr> <tr> <td>sonstige</td> <td></td> <td></td> </tr> </tbody> </table>		Anzahl	El. Leistung [W]	PC mit Monitor			Server			Drucker in Betrieb			sonstige		
	Anzahl	El. Leistung [W]														
PC mit Monitor																
Server																
Drucker in Betrieb																
sonstige																

Außenwand	
Innenwand	
Fensterfläche [m ²]	

Außenwand	
Innenwand	
Fensterfläche [m ²]	



Außenwand	
Innenwand	
Fensterfläche [m ²]	

Außenwand	
Innenwand	
Fensterfläche [m ²]	

Checkliste Klimaanlage

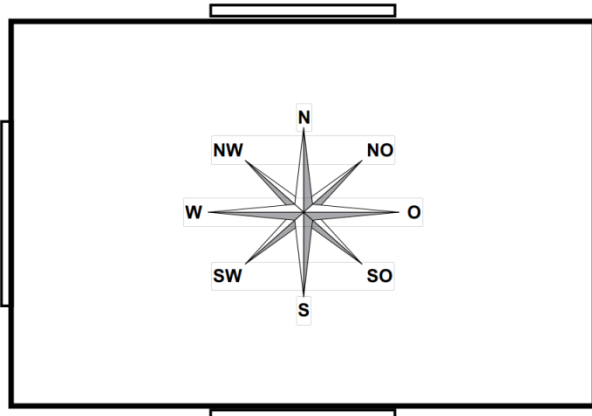
Raumerfassungsblatt: (Für jeden Raum ein eigenes Erfassungsblatt anlegen)

Raumnummer	
------------	--

1. Innengeräte gewünscht	Wandgeräte Wand-/Deckentruhen Deckenkassetten															
2. Klimatisierter Raum oder Keller unterhalb vorhanden	Ja Nein															
3. Klimatisierter Raum oberhalb vorhanden	Ja Nein															
4. Bauweise	Leichte Bauweise (z.B. Fassadenpaneele) Konventionelle Bauweise (z.B. Mauerwerk)															
5. Sonnenschutz	ohne innenliegend Außenliegend															
6. Personen im Raum	Anzahl															
7. Anzahl / Leistung Beleuchtung und elektrische Geräte	<table border="1"> <thead> <tr> <th></th> <th>Anzahl</th> <th>El. Leistung [W]</th> </tr> </thead> <tbody> <tr> <td>Leuchtstofflampe</td> <td></td> <td></td> </tr> <tr> <td>Normalglühlampe</td> <td></td> <td></td> </tr> <tr> <td>sonstige</td> <td></td> <td></td> </tr> </tbody> </table>		Anzahl	El. Leistung [W]	Leuchtstofflampe			Normalglühlampe			sonstige					
	Anzahl	El. Leistung [W]														
Leuchtstofflampe																
Normalglühlampe																
sonstige																
8. EDV	<table border="1"> <thead> <tr> <th></th> <th>Anzahl</th> <th>El. Leistung [W]</th> </tr> </thead> <tbody> <tr> <td>PC mit Monitor</td> <td></td> <td></td> </tr> <tr> <td>Server</td> <td></td> <td></td> </tr> <tr> <td>Drucker in Betrieb</td> <td></td> <td></td> </tr> <tr> <td>sonstige</td> <td></td> <td></td> </tr> </tbody> </table>		Anzahl	El. Leistung [W]	PC mit Monitor			Server			Drucker in Betrieb			sonstige		
	Anzahl	El. Leistung [W]														
PC mit Monitor																
Server																
Drucker in Betrieb																
sonstige																

Außenwand	
Innenwand	
Fensterfläche [m ²]	

Außenwand	
Innenwand	
Fensterfläche [m ²]	



Außenwand	
Innenwand	
Fensterfläche [m ²]	

Außenwand	
Innenwand	
Fensterfläche [m ²]	

Checkliste Klimaanlage

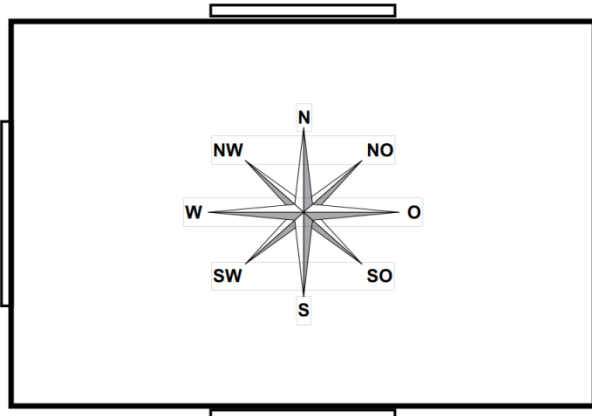
Raumerfassungsblatt: (Für jeden Raum ein eigenes Erfassungsblatt anlegen)

Raumnummer	
------------	--

1. Innengeräte gewünscht	Wandgeräte Wand-/Deckentruhen Deckenkassetten															
2. Klimatisierter Raum oder Keller unterhalb vorhanden	Ja Nein															
3. Klimatisierter Raum oberhalb vorhanden	Ja Nein															
4. Bauweise	Leichte Bauweise (z.B. Fassadenpaneele) Konventionelle Bauweise (z.B. Mauerwerk)															
5. Sonnenschutz	ohne innenliegend Außenliegend															
6. Personen im Raum	Anzahl															
7. Anzahl / Leistung Beleuchtung und elektrische Geräte	<table border="1"> <thead> <tr> <th></th> <th>Anzahl</th> <th>El. Leistung [W]</th> </tr> </thead> <tbody> <tr> <td>Leuchtstofflampe</td> <td></td> <td></td> </tr> <tr> <td>Normalglühlampe</td> <td></td> <td></td> </tr> <tr> <td>sonstige</td> <td></td> <td></td> </tr> </tbody> </table>		Anzahl	El. Leistung [W]	Leuchtstofflampe			Normalglühlampe			sonstige					
	Anzahl	El. Leistung [W]														
Leuchtstofflampe																
Normalglühlampe																
sonstige																
8. EDV	<table border="1"> <thead> <tr> <th></th> <th>Anzahl</th> <th>El. Leistung [W]</th> </tr> </thead> <tbody> <tr> <td>PC mit Monitor</td> <td></td> <td></td> </tr> <tr> <td>Server</td> <td></td> <td></td> </tr> <tr> <td>Drucker in Betrieb</td> <td></td> <td></td> </tr> <tr> <td>sonstige</td> <td></td> <td></td> </tr> </tbody> </table>		Anzahl	El. Leistung [W]	PC mit Monitor			Server			Drucker in Betrieb			sonstige		
	Anzahl	El. Leistung [W]														
PC mit Monitor																
Server																
Drucker in Betrieb																
sonstige																

Außenwand	
Innenwand	
Fensterfläche [m ²]	

Außenwand	
Innenwand	
Fensterfläche [m ²]	



Außenwand	
Innenwand	
Fensterfläche [m ²]	

Außenwand	
Innenwand	
Fensterfläche [m ²]	

Checkliste Klimaanlage

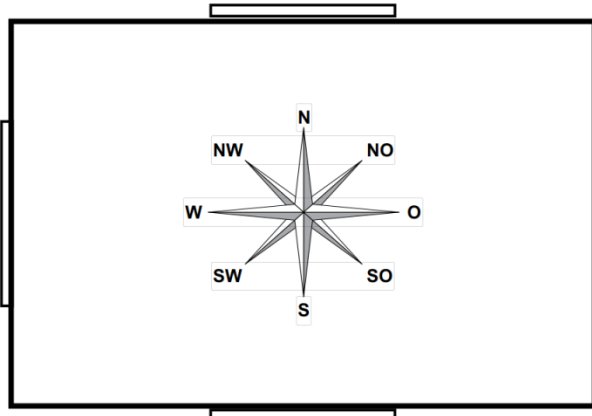
Raumerfassungsblatt: (Für jeden Raum ein eigenes Erfassungsblatt anlegen)

Raumnummer	
------------	--

1. Innengeräte gewünscht	Wandgeräte Wand-/Deckentruhen Deckenkassetten															
2. Klimatisierter Raum oder Keller unterhalb vorhanden	Ja Nein															
3. Klimatisierter Raum oberhalb vorhanden	Ja Nein															
4. Bauweise	Leichte Bauweise (z.B. Fassadenpaneele) Konventionelle Bauweise (z.B. Mauerwerk)															
5. Sonnenschutz	ohne innenliegend Außenliegend															
6. Personen im Raum	Anzahl															
7. Anzahl / Leistung Beleuchtung und elektrische Geräte	<table border="1"> <thead> <tr> <th></th> <th>Anzahl</th> <th>El. Leistung [W]</th> </tr> </thead> <tbody> <tr> <td>Leuchtstofflampe</td> <td></td> <td></td> </tr> <tr> <td>Normalglühlampe</td> <td></td> <td></td> </tr> <tr> <td>sonstige</td> <td></td> <td></td> </tr> </tbody> </table>		Anzahl	El. Leistung [W]	Leuchtstofflampe			Normalglühlampe			sonstige					
	Anzahl	El. Leistung [W]														
Leuchtstofflampe																
Normalglühlampe																
sonstige																
8. EDV	<table border="1"> <thead> <tr> <th></th> <th>Anzahl</th> <th>El. Leistung [W]</th> </tr> </thead> <tbody> <tr> <td>PC mit Monitor</td> <td></td> <td></td> </tr> <tr> <td>Server</td> <td></td> <td></td> </tr> <tr> <td>Drucker in Betrieb</td> <td></td> <td></td> </tr> <tr> <td>sonstige</td> <td></td> <td></td> </tr> </tbody> </table>		Anzahl	El. Leistung [W]	PC mit Monitor			Server			Drucker in Betrieb			sonstige		
	Anzahl	El. Leistung [W]														
PC mit Monitor																
Server																
Drucker in Betrieb																
sonstige																

Außenwand	
Innenwand	
Fensterfläche [m ²]	

Außenwand	
Innenwand	
Fensterfläche [m ²]	



Außenwand	
Innenwand	
Fensterfläche [m ²]	

Außenwand	
Innenwand	
Fensterfläche [m ²]	

Checkliste Klimaanlage

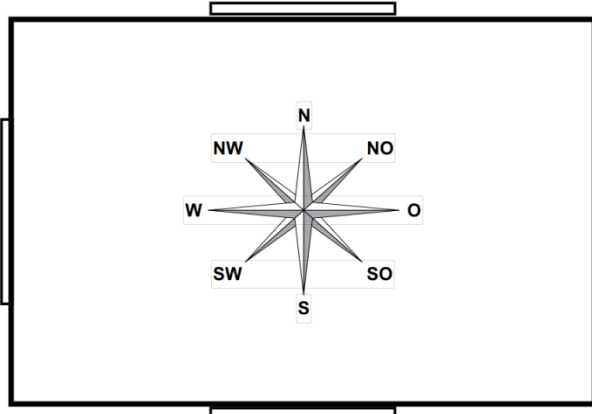
Raumerfassungsblatt: (Für jeden Raum ein eigenes Erfassungsblatt anlegen)

Raumnummer	
------------	--

1. Innengeräte gewünscht	Wandgeräte Wand-/Deckentruhen Deckenkassetten															
2. Klimatisierter Raum oder Keller unterhalb vorhanden	Ja Nein															
3. Klimatisierter Raum oberhalb vorhanden	Ja Nein															
4. Bauweise	Leichte Bauweise (z.B. Fassadenpaneele) Konventionelle Bauweise (z.B. Mauerwerk)															
5. Sonnenschutz	ohne innenliegend Außenliegend															
6. Personen im Raum	Anzahl															
7. Anzahl / Leistung Beleuchtung und elektrische Geräte	<table border="1"> <thead> <tr> <th></th> <th>Anzahl</th> <th>El. Leistung [W]</th> </tr> </thead> <tbody> <tr> <td>Leuchtstofflampe</td> <td></td> <td></td> </tr> <tr> <td>Normalglühlampe</td> <td></td> <td></td> </tr> <tr> <td>sonstige</td> <td></td> <td></td> </tr> </tbody> </table>		Anzahl	El. Leistung [W]	Leuchtstofflampe			Normalglühlampe			sonstige					
	Anzahl	El. Leistung [W]														
Leuchtstofflampe																
Normalglühlampe																
sonstige																
8. EDV	<table border="1"> <thead> <tr> <th></th> <th>Anzahl</th> <th>El. Leistung [W]</th> </tr> </thead> <tbody> <tr> <td>PC mit Monitor</td> <td></td> <td></td> </tr> <tr> <td>Server</td> <td></td> <td></td> </tr> <tr> <td>Drucker in Betrieb</td> <td></td> <td></td> </tr> <tr> <td>sonstige</td> <td></td> <td></td> </tr> </tbody> </table>		Anzahl	El. Leistung [W]	PC mit Monitor			Server			Drucker in Betrieb			sonstige		
	Anzahl	El. Leistung [W]														
PC mit Monitor																
Server																
Drucker in Betrieb																
sonstige																

Außenwand	
Innenwand	
Fensterfläche [m ²]	

Außenwand	
Innenwand	
Fensterfläche [m ²]	



Außenwand	
Innenwand	
Fensterfläche [m ²]	

Außenwand	
Innenwand	
Fensterfläche [m ²]	