


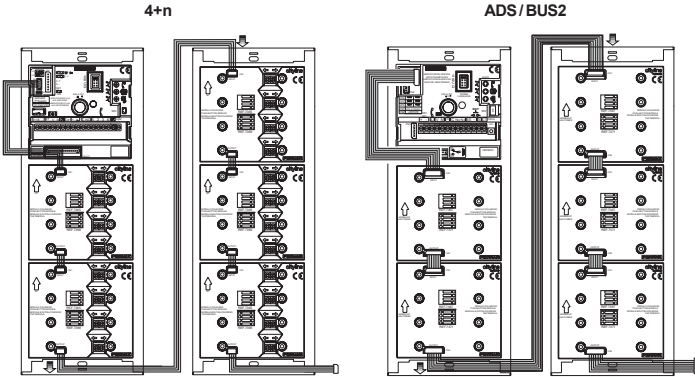
FERMAX CABLE CONEXIÓN PLACAS NCITY MODULARES Ref. 2540/2541
 CONNECTION CABLE MODULAR NCITY PANELS Ref. 2540/2541

Cod. 97544 V10_09

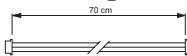
 Ref. 2540. 3 hilos. Para módulos 4+n
 Ref. 2540. 3 wires. For 4+n modules



 Ref. 2541. 6 hilos. Para módulos VDS/BUS2
 Ref. 2541. 6 wires. For VDS/BUS2 modules

¡IMPORTANTE! Para la conexión entre placas, siga el diagrama. La posición del cable de interconexión debe ser la mostrada.
 IMPORTANT! Follow the wiring diagram for inter-panel connections. The interconnection cable's position should be clearly shown.

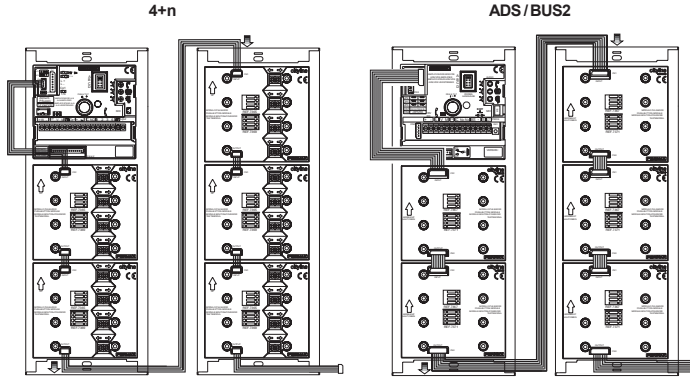


FERMAX CABLE CONEXIÓN PLACAS NCITY MODULARES Ref. 2540/2541
 CONNECTION CABLE MODULAR NCITY PANELS Ref. 2540/2541

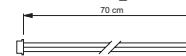
Cod. 97544 V10_09

 Ref. 2540. 3 hilos. Para módulos 4+n
 Ref. 2540. 3 wires. For 4+n modules



 Ref. 2541. 6 hilos. Para módulos VDS/BUS2
 Ref. 2541. 6 wires. For VDS/BUS2 modules

¡IMPORTANTE! Para la conexión entre placas, siga el diagrama. La posición del cable de interconexión debe ser la mostrada.
 IMPORTANT! Follow the wiring diagram for inter-panel connections. The interconnection cable's position should be clearly shown.

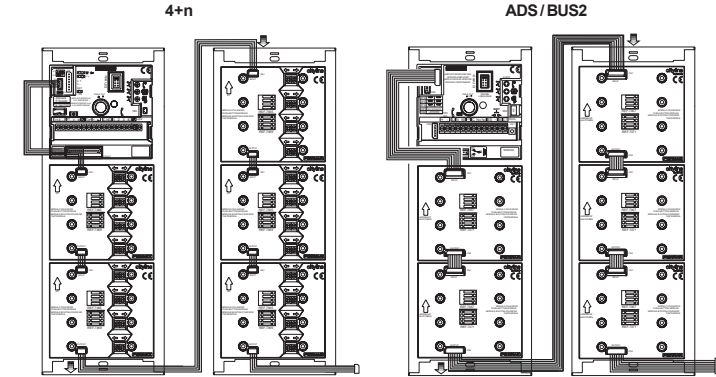


FERMAX CABLE CONEXIÓN PLACAS NCITY MODULARES Ref. 2540/2541
 CONNECTION CABLE MODULAR NCITY PANELS Ref. 2540/2541

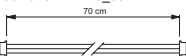
Cod. 97544 V10_09

 Ref. 2540. 3 hilos. Para módulos 4+n
 Ref. 2540. 3 wires. For 4+n modules



 Ref. 2541. 6 hilos. Para módulos VDS/BUS2
 Ref. 2541. 6 wires. For VDS/BUS2 modules

¡IMPORTANTE! Para la conexión entre placas, siga el diagrama. La posición del cable de interconexión debe ser la mostrada.
 IMPORTANT! Follow the wiring diagram for inter-panel connections. The interconnection cable's position should be clearly shown.

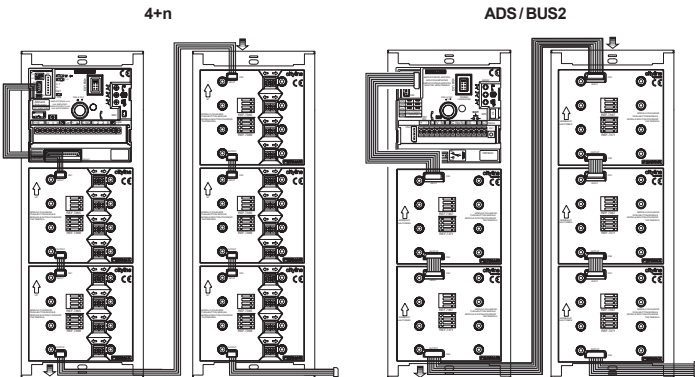


FERMAX CABLE CONEXIÓN PLACAS NCITY MODULARES Ref. 2540/2541
 CONNECTION CABLE MODULAR NCITY PANELS Ref. 2540/2541

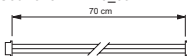
Cod. 97544 V10_09

 Ref. 2540. 3 hilos. Para módulos 4+n
 Ref. 2540. 3 wires. For 4+n modules



 Ref. 2541. 6 hilos. Para módulos VDS/BUS2
 Ref. 2541. 6 wires. For VDS/BUS2 modules

¡IMPORTANTE! Para la conexión entre placas, siga el diagrama. La posición del cable de interconexión debe ser la mostrada.
 IMPORTANT! Follow the wiring diagram for inter-panel connections. The interconnection cable's position should be clearly shown.

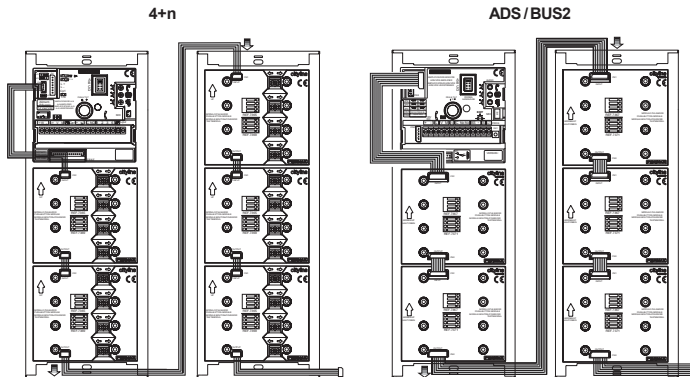


FERMAX CABLE CONEXIÓN PLACAS NCITY MODULARES Ref. 2540/2541
 CONNECTION CABLE MODULAR NCITY PANELS Ref. 2540/2541

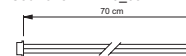
Cod. 97544 V10_09

 Ref. 2540. 3 hilos. Para módulos 4+n
 Ref. 2540. 3 wires. For 4+n modules



 Ref. 2541. 6 hilos. Para módulos VDS/BUS2
 Ref. 2541. 6 wires. For VDS/BUS2 modules

¡IMPORTANTE! Para la conexión entre placas, siga el diagrama. La posición del cable de interconexión debe ser la mostrada.
 IMPORTANT! Follow the wiring diagram for inter-panel connections. The interconnection cable's position should be clearly shown.

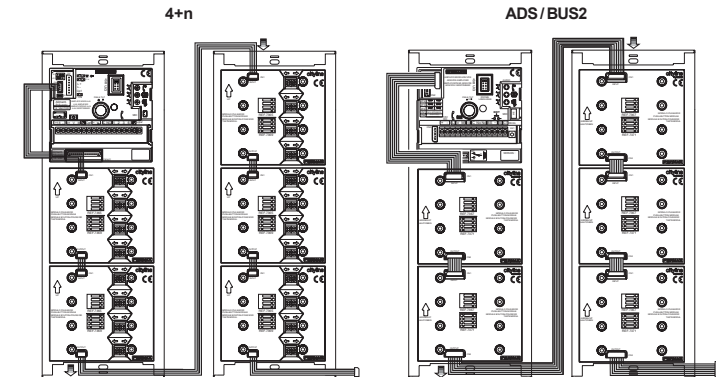


FERMAX CABLE CONEXIÓN PLACAS NCITY MODULARES Ref. 2540/2541
 CONNECTION CABLE MODULAR NCITY PANELS Ref. 2540/2541

Cod. 97544 V10_09

 Ref. 2540. 3 hilos. Para módulos 4+n
 Ref. 2540. 3 wires. For 4+n modules

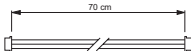

 Ref. 2541. 6 hilos. Para módulos VDS/BUS2
 Ref. 2541. 6 wires. For VDS/BUS2 modules

¡IMPORTANTE! Para la conexión entre placas, siga el diagrama. La posición del cable de interconexión debe ser la mostrada.
 IMPORTANT! Follow the wiring diagram for inter-panel connections. The interconnection cable's position should be clearly shown.



FERMAX CÂBLE CONNEXION PLATINES NCITY MODULAIRES réf. 2540/2541
KABELVERBINDUNG MODULARE TÜRSSTATIONEN NCITY Ref. 2540/2541

Cod. 97544 V10_09

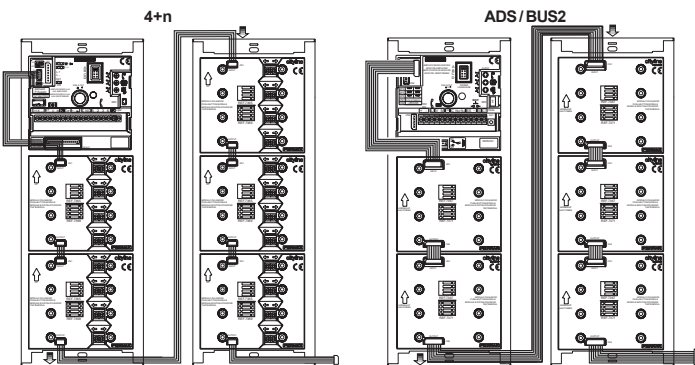


Réf. : 2540. 3 fils. Pour modules 4+n
Ref. 2540. 3 Drähte. Für 4+n Module




Réf. : 2541. 6 fils. Pour modules VDS/BUS2
Ref. 2541. 6 Drähte. Für VDS-/BUS2-Module

ATTENTION ! Pour réaliser la connexion entre les différentes platines, veuillez respecter le schéma présenté. La position du câble d'interconnexion doit être celle indiquée.
WICHTIGER HINWEIS! Für das Zusammenschließen der Türstationen bitte die Angaben auf dem Diagramm befolgen. Die Lage des Verbindungskabels muss dabei der Darstellung entsprechen.



FERMAX CÂBLE CONNEXION PLATINES NCITY MODULAIRES réf. 2540/2541
KABELVERBINDUNG MODULARE TÜRSSTATIONEN NCITY Ref. 2540/2541

Cod. 97544 V10_09

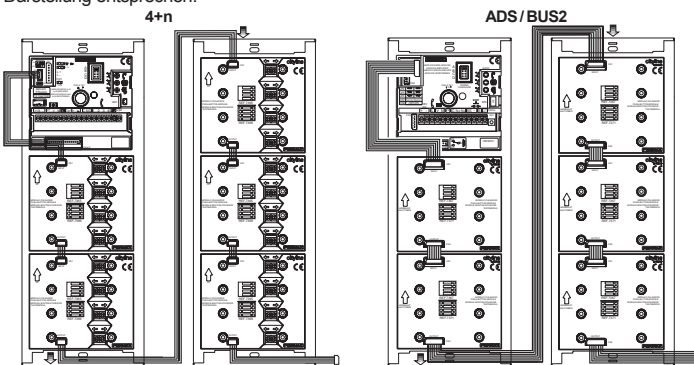


Réf. : 2540. 3 fils. Pour modules 4+n
Ref. 2540. 3 Drähte. Für 4+n Module



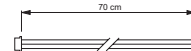
Réf. : 2541. 6 fils. Pour modules VDS/BUS2
Ref. 2541. 6 Drähte. Für VDS-/BUS2-Module

ATTENTION ! Pour réaliser la connexion entre les différentes platines, veuillez respecter le schéma présenté. La position du câble d'interconnexion doit être celle indiquée.
WICHTIGER HINWEIS! Für das Zusammenschließen der Türstationen bitte die Angaben auf dem Diagramm befolgen. Die Lage des Verbindungskabels muss dabei der Darstellung entsprechen.



FERMAX CÂBLE CONNEXION PLATINES NCITY MODULAIRES réf. 2540/2541
KABELVERBINDUNG MODULARE TÜRSSTATIONEN NCITY Ref. 2540/2541

Cod. 97544 V10_09

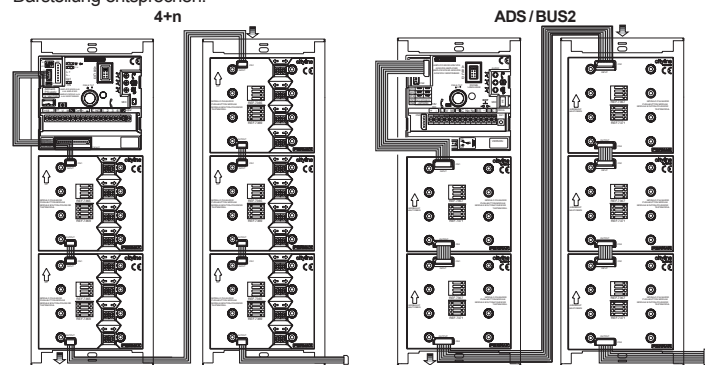


Réf. : 2540. 3 fils. Pour modules 4+n
Ref. 2540. 3 Drähte. Für 4+n Module



Réf. : 2541. 6 fils. Pour modules VDS/BUS2
Ref. 2541. 6 Drähte. Für VDS-/BUS2-Module

ATTENTION ! Pour réaliser la connexion entre les différentes platines, veuillez respecter le schéma présenté. La position du câble d'interconnexion doit être celle indiquée.
WICHTIGER HINWEIS! Für das Zusammenschließen der Türstationen bitte die Angaben auf dem Diagramm befolgen. Die Lage des Verbindungskabels muss dabei der Darstellung entsprechen.



FERMAX CÂBLE CONNEXION PLATINES NCITY MODULAIRES réf. 2540/2541
KABELVERBINDUNG MODULARE TÜRSSTATIONEN NCITY Ref. 2540/2541

Cod. 97544 V10_09

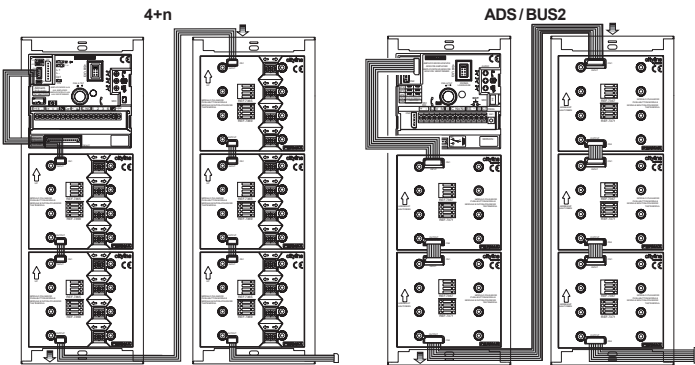


Réf. : 2540. 3 fils. Pour modules 4+n
Ref. 2540. 3 Drähte. Für 4+n Module



Réf. : 2541. 6 fils. Pour modules VDS/BUS2
Ref. 2541. 6 Drähte. Für VDS-/BUS2-Module

ATTENTION ! Pour réaliser la connexion entre les différentes platines, veuillez respecter le schéma présenté. La position du câble d'interconnexion doit être celle indiquée.
WICHTIGER HINWEIS! Für das Zusammenschließen der Türstationen bitte die Angaben auf dem Diagramm befolgen. Die Lage des Verbindungskabels muss dabei der Darstellung entsprechen.



FERMAX CÂBLE CONNEXION PLATINES NCITY MODULAIRES réf. 2540/2541
KABELVERBINDUNG MODULARE TÜRSSTATIONEN NCITY Ref. 2540/2541

Cod. 97544 V10_09

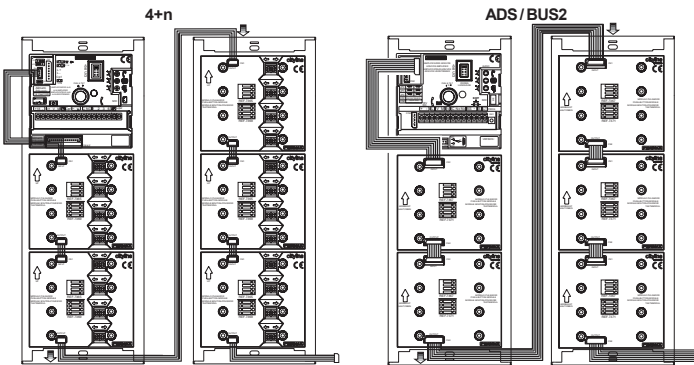


Réf. : 2540. 3 fils. Pour modules 4+n
Ref. 2540. 3 Drähte. Für 4+n Module



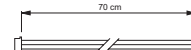
Réf. : 2541. 6 fils. Pour modules VDS/BUS2
Ref. 2541. 6 Drähte. Für VDS-/BUS2-Module

ATTENTION ! Pour réaliser la connexion entre les différentes platines, veuillez respecter le schéma présenté. La position du câble d'interconnexion doit être celle indiquée.
WICHTIGER HINWEIS! Für das Zusammenschließen der Türstationen bitte die Angaben auf dem Diagramm befolgen. Die Lage des Verbindungskabels muss dabei der Darstellung entsprechen.



FERMAX CÂBLE CONNEXION PLATINES NCITY MODULAIRES réf. 2540/2541
KABELVERBINDUNG MODULARE TÜRSSTATIONEN NCITY Ref. 2540/2541

Cod. 97544 V10_09



Réf. : 2540. 3 fils. Pour modules 4+n
Ref. 2540. 3 Drähte. Für 4+n Module



Réf. : 2541. 6 fils. Pour modules VDS/BUS2
Ref. 2541. 6 Drähte. Für VDS-/BUS2-Module

ATTENTION ! Pour réaliser la connexion entre les différentes platines, veuillez respecter le schéma présenté. La position du câble d'interconnexion doit être celle indiquée.
WICHTIGER HINWEIS! Für das Zusammenschließen der Türstationen bitte die Angaben auf dem Diagramm befolgen. Die Lage des Verbindungskabels muss dabei der Darstellung entsprechen.

