



RC-plus next N 230

# B.E.G. Bewegungs- und Präsenzmelder



**SIBlik**  
Wir schalten schneller.



## Licht, wenn es benötigt wird



### Komfort

Ohne darüber nachdenken zu müssen, wird der Bedarf an Licht perfekt geregelt.



### Umwelt

Je weniger Strom produziert und verbraucht werden muss, desto besser für die Energiebilanz.



### Hygiene

Weniger Übertragungsmöglichkeiten von Krankheitskeimen durch den Wegfall von Tastern und Schaltern. Wichtig in Krankenhäusern, Schulen und Kindergärten, aber auch im gewerblichen und privaten Bereich.



### Sicherheit

Bessere Überwachung von Grundstücken, Hauseinfahrten oder Eingangsbereichen. Die Installation von Bewegungsmeldern im Außenbereich ist ein zusätzlicher sinnvoller Baustein zur Einbruchsprävention und erhöht das Sicherheitsgefühl.



### Kosten

Reduktion der Installationskosten durch Wegfall von Tastern, Schaltern, Dämmerungsschaltern, Treppenhausautomaten, Zeitschaltuhren, usw.

Diese Symbole B.E.G. leiten Sie durch unser Sortiment:



Einzelbüros



Konferenzräume



Großraumbüros



Klassenzimmer



Korridore



Treppenhäuser



Sanitäranlagen




Feuchträume



## Noch kein Plan? Fragen kostet nix!

### Sie brauchen Planungsunterstützung?

Unsere Techniker helfen gerne. Wir finden garantiert den richtigen Platz für den passenden Melder. Es gibt nichts, was wir noch nicht geplant hätten. Und das nicht umsonst, sondern gratis.



Erfahrung und 200 Meldertypen garantieren den passenden Melder für Ihre Lösung. B.E.G. hat alles – vom Standardmelder bis hin zu DALI. Von der Garage bis zum Stiegenhaus, vom WC bis zum Büro kann alles ausgestattet werden.

### Was macht der Bewegungsmelder?

Unterschreitet die Umgebungshelligkeit den am Gerät eingestellten Wert **und** wird eine Bewegung erfasst, schaltet der Bewegungsmelder das Licht ein.

Die Lichtmessung wird deaktiviert.

Solange Bewegungen erkannt werden, bleibt das Licht eingeschaltet. Nach der letzten Bewegung bleibt das Licht für die Dauer der Nachlaufzeit eingeschaltet und erlischt dann automatisch.

Mit dem Ausschalten wird die Lichtmessung wieder aktiviert.

### Was macht der Präsenzmelder?

Die Umgebungshelligkeit wird **permanent** gemessen. Sobald die Helligkeit unter den eingestellten Wert fällt **und** Bewegung erkannt wird, wird das Kunstlicht zugeschaltet. Das führt zu einem neuen Lichtwert, der sich aus Tageslicht und Kunstlicht zusammensetzt.

Nach dem Einschalten des Kunstlichts **berechnet** der Präsenzmelder die **Helligkeits-Differenz** und addiert sie zu der vorher festgelegten Lichtschwelle.

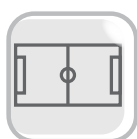
Ist ausreichend Licht vorhanden, schaltet der Präsenzmelder die Beleuchtung trotz erkannter Bewegung aus.



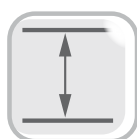
Eingangshallen



Parkhäuser



Sporthallen



Große Höhen



Außenbereich



Fernbedienbar













## Persönlicher Berater

Ihr persönlicher Berater steht Ihnen gerne mit Rat und Tat zur Seite. Denn wir wissen, wie's geht. Verlassen Sie sich drauf. Mit Ihnen gemeinsam finden wir die passende Lösung für jede Anwendung. Erfahrung macht's möglich. Testen Sie uns!



	Bezeichnung	Art.-Nr.
130°	 <b>Luxomat® RC-plus 130 next</b> Außen-Bewegungsmelder fernbedienbar, 130° Erfassungsbereich inkl. Unterkriechschutz; Reichweite: max. 20 m quer und 6 m frontal, IP54, Schaltleistung: 3000 W cos φ = 1   	
	<b>RC-plus 130 next/W</b> , 130°, weiß	<b>BEG93321</b>
	<b>RC-plus 130 next/B</b> , 130°, braun	<b>BEG93324</b>
	<b>RC-plus 130 next/S</b> , 130°, schwarz	<b>BEG93323</b>
230°	 <b>Luxomat® RC-plus 230 next</b> Außen-Bewegungsmelder fernbedienbar, 230° Erfassungsbereich inkl. Unterkriechschutz; Reichweite: max. 20 m quer und 6 m frontal, IP54, Schaltleistung: 3000 W cos φ = 1   	
	<b>RC-plus 230 next/W</b> , 230°, weiß	<b>BEG93331</b>
	<b>RC-plus 230 next/B</b> , 230°, braun	<b>BEG93334</b>
	<b>RC-plus 230 next/S</b> , 230°, schwarz	<b>BEG93333</b>
	<b>RC-plus 230 next/E</b> , 230°, Edelstahl-Optik	<b>BEG93346</b>
280°	 <b>Luxomat® RC-plus 280 next</b> Außen-Bewegungsmelder fernbedienbar, 280° Erfassungsbereich inkl. Unterkriechschutz; Reichweite: max. 20 m quer und 6 m frontal, IP54, Schaltleistung: 3000 W cos φ = 1   	
	<b>RC-plus 280 next/W</b> , 280°, weiß	<b>BEG93341</b>
	<b>RC-plus 280 next/B</b> , 280°, braun	<b>BEG93344</b>
	<b>RC-plus 280 next/S</b> , 280°, schwarz	<b>BEG93343</b>

	Bezeichnung	Art.-Nr.
200° / 140°	 <b>Luxomat® LC-Click 140 und 200</b> Außen-Bewegungsmelder, 140°/200° Erfassungsbereich; Reichweite: max. 12 m quer und 4 m frontal, IP44, Schaltleistung: 1000 W cos φ = 1    	
	<b>LC-Click 140/W</b> , 140°, weiß	<b>BEG91001</b>
	<b>LC-Click 140/S</b> , 140°, schwarz	<b>BEG91021</b>
	<b>LC-Click 200/W</b> , 200°, weiß	<b>BEG91002</b>
	<b>LC-Click 200/S</b> , 200°, schwarz	<b>BEG91022</b>
280°	 <b>Luxomat® LC-plus 280</b> Außen-Bewegungsmelder, 280° Erfassungsbereich; Reichweite: max. 16 m quer und 9 m frontal, IP54, Schaltleistung: 2000 W cos φ = 1    	
	<b>LC-plus 280/W</b> , 280°, weiß	<b>BEG91008</b>
	<b>LC-plus 280/B</b> , 280°, braun	<b>BEG91018</b>
	<b>LC-plus 280/S</b> , 280°, schwarz	<b>BEG91028</b>
	<b>LC-plus 200/E</b> , 280°, Edelstahl-Optik	<b>BEG91048</b>

ZUBEHÖR	Bezeichnung	Art.-Nr.
	<b>Adapter</b> für Smartphone (App notwendig)	<b>BEG93067</b>
	<b>RC-plus Socket/W</b> , Ecksocket, weiß	<b>BEG97004</b>
	<b>RC-plus Socket/B</b> , Ecksocket, braun	<b>BEG97014</b>
	<b>RC-plus Socket/S</b> , Ecksocket, schwarz	<b>BEG97024</b>
	<b>RC-plus Socket/E</b> , Ecksocket, Edelstahl-Optik	<b>BEG97043</b>
	<b>RC Löschglied</b> , zur Entstörung induk. Lasten	<b>BEG10880</b>
	<b>Abdecklamellen</b> , weiß	<b>BEG92260</b>
	<b>Abdecklamellen</b> , weiß f. RC-plus	<b>BEG32697</b>
<b>Abdecklamellen</b> , weiß f. LC-plus	<b>BEG32698</b>	
<b>Abdecklamellen</b> , weiß f. LC-Click	<b>BEG32699</b>	

360°



**Bezeichnung** **Art.-Nr.**

### Luxomat® Bewegungsmelder PD3 - 360

Deckenbewegungsmelder, Erfassungsbereich 10 x 10 m, auch in 2-Kanal Version (2. Kanal HKL Kontakt), Schaltleistung: 2300 W  $\cos \varphi = 1$



**PD3-1C-AP**, 1-Kanal, weiß **BEG92190**

**PD3-1C-AP**, 1-Kanal, schwarz **BEG92190AZ**

**PD3-1C-AP-MICRO**, mit Akustik-Sensor, 1-Kanal **BEG92219**

**PD3-1C-DE**, 1-Kanal, weiß **BEG92196**

**PD3-1C-DE**, 1-Kanal, schwarz **BEG92197.01**

**PD3-1C-DE-MICRO**, mit Akustik-Sensor, 1-Kanal **BEG92184**

**PD3-1C-UP**, 1-Kanal, weiß **BEG92186**

**PD3-1C-UP**, 1-Kanal, schwarz **BEG92186AZ**

**PD3-2C-DE**, 2-Kanal, weiß **BEG92198**

**PD3-2C-UP**, 2-Kanal, weiß **BEG92188**

360°



### Luxomat® Bewegungsmelder PD4

Deckenbewegungsmelder fernbedienbar, großer Erfassungsbereich 24 x 24 m, Schaltleistung: 2300 W  $\cos \varphi = 1$ , IP44, Korridor-Version verfügbar, Erfassungsbereich 5 m x 40 m



**PD4-1C-DE**, 1-Kanal **BEG92149**

**PD4-1C-UP**, 1-Kanal **BEG92151**

**PD4-1C-K-AP**, Korridor, 1-Kanal **BEG92270**

**PD4-1C-K-DE**, Korridor, 1-Kanal **BEG92274**

360°



### Luxomat® Bewegungsmelder PD9

Mini-Deckenbewegungsmelder, Erfassungsbereich 10 x 10 m, Schaltleistung: 1000 W  $\cos \varphi = 1$ , IP20, auch in Version DIGI (für Lampeneinbau), GH (große Höhen - 9 m) und 12-48 V verfügbar



**PD9-1C-DE**, Minibewegungsmelder **BEG92902**

**PD9-DIGI-DE**, Minibewegungsmelder **BEG92917**

**PD9-1C-GH-DE**, 1-Kanal **BEG92934**

**PD9-1C-12-48V-DE**, 1-Kanal **BEG92985**

### Zubehör

**BSK**, Ballenschutzkorb ca. Ø 200, H 80 mm, weiß **BEG92199**

**Abdecklamellen**, weiß **BEG92260**

RADAR



**Bezeichnung** **Art.-Nr.**

### Luxomat® HF Melder

Hochfrequenz-Bewegungsmelder, für Unterputzeinbau und Einbau in Leuchten, temperaturunabhängige Detektion, Reichweite: Ø 0,4 - 16 m, Schaltleistung: 1200 W  $\cos \varphi = 1$ , Version Standard mit 10 m Montagehöhe



**HF-MD1-UP**, Bewegungsmelder UP **BEG94401**

**HF-MD2-AP**, Bewegungsmelder AP **BEG94402**

**HF-H-MD1**, Standard Bewegungsmelder **BEG94431**

180°



### Luxomat® Bewegungsmelder Indoor 180-R

Sensoreinsatz Wandschalter mit integriertem Geräuschsensor, Erfassungsbereich: 10 x 12 m, Montagehöhe: 1,1-2,2 m, Version R, Schaltleistung: 2300 W  $\cos \varphi = 1$



**Indoor 180-R-UP**, Einsatz, Relais 3-Leiter **BEG92665**

180°



### Luxomat® Bewegungsmelder Indoor 180-TR-UP als Impulsgeber

Sensoreinsatz für direkte Ansteuerung eines Treppenlichtautomaten, 2-Leiter Anschluss für 1:1 Ersatz eines Tasters, Schaltleistung: max. 0,2 A / 230 V



**Indoor 180-TR-UP**, Einsatz **BEG92668**

24 V



### Luxomat® Bewegungsmelder Indoor 180, für 24 V AC/DC

Sensoreinsatz Wandschalter mit Geräuschsensor, für 11-48 V AC/DC, 2 Schaltkanäle mit potentialfreien Schließern, Schaltleistung: 3 A  $\cos \varphi = 1$



**Indoor 180-R-24-UP**, Einsatz **BEG92666**

ZUBEHÖR



### Zubehör

Abdeckungen IP20 (Rahmen mit Zentralstück 50 x 50 mm)

**Abdeckung**, polarweiß, ähnlich RAL 9010 **BEG92630**

**Abdeckung**, weiß, ähnlich RAL 1013 **BEG92632**

**Abdeckung**, anthrazit, ähnlich RAL 7021 **BEG92634**

**Abdeckung**, edelstahl lackiert, ähnlich RAL 9006 **BEG92633**

**Abdeckung**, verkehrsweiß, ähnlich RAL 9016 **BEG92641**

Abdeckung IP54 (Rahmen mit Zentralstück 50 x 50 mm)

**Abdeckung**, polarweiß, ähnlich RAL 9010 **BEG92139**

**Abdeckung**, schwarz, ähnlich RAL 9005 **BEG92139AZ**

**Zentralplatte**, für Berker S.1 **BEG35126**

**Zentralplatte**, ähnlich Busch-Jaeger Reflex Si **BEG39242**

**Zentralplatte**, ähnlich Busch-Jaeger Balance Si **BEG39222**



**Bezeichnung**

**Art.-Nr.**

**Luxomat® Präsenzmelder PD2**



Fernbedienbarer Deckenpräsenzmelder, kreisförmiger Erfassungsbereich mit max. Ø 10 m quer zum Melder, Master/Slave Schaltung, 1- oder 2-Kanal Master (HKL-Kontakt), Mischlichtmessung, Schaltleistung: 2300 W cos φ = 1



<b>PD2-M-1C-AP</b> , Master, 1-Kanal, weiß	<b>BEG92550</b>
<b>PD2-M-2C-AP</b> , Master, 2-Kanal, weiß	<b>BEG92150</b>
<b>PD2-M-2C-AP</b> , Master, 2-Kanal, schwarz	<b>BEG92150AZ</b>
<b>PD2-S-AP</b> , Slave, weiß	<b>BEG92152</b>
<b>PD2-S-AP</b> , Slave, schwarz	<b>BEG92152AZ</b>
<b>PD2-M-1C-DE</b> , Master, 1-Kanal, weiß	<b>BEG92565</b>
<b>PD2-M-2C-DE</b> , Master, 2-Kanal, weiß	<b>BEG92165</b>
<b>PD2-M-2C-DE</b> , Master, 2-Kanal, schwarz	<b>BEG92165AZ</b>
<b>PD2-S-DE</b> , Slave, weiß	<b>BEG92166</b>
<b>PD2-M-1C-UP</b> , Master, 1-Kanal, weiß	<b>BEG92555</b>
<b>PD2-M-2C-UP</b> , Master, 2-Kanal, weiß	<b>BEG92155</b>
<b>PD2-M-2C-UP</b> , Master, 2-Kanal, schwarz	<b>BEG92155AZ</b>
<b>PD2-S-UP</b> , Slave, weiß	<b>BEG92156</b>

360°

**Bezeichnung**

**Art.-Nr.**

**Luxomat® PD2 11-48 V / LTMS**



Fernbedienbarer Deckenpräsenzmelder mit einer Betriebsspannung von 11-48 V, 2 potentialfreie Kontakte, als Master oder Slave Gerät einsetzbar, Mischlichtmessung, Schaltleistung Kanal 1: 3 A cos φ = 1, LTMS: Multisensor zur Erfassung von Präsenz, Temperatur- und Helligkeitswerten, zur Integration in ein proprietäres Bussystem



<b>PD2-M-2C-11-48V-3A-AP</b> , Master, 2-Kanal	<b>BEG92154</b>
<b>PD2-M-2C-11-48V-3A-DE</b> , Master, 2-Kanal	<b>BEG92164</b>
<b>PD2N-LTMS-DE</b> , 1-Kanal, 16-48 V DC	<b>BEG92113</b>
<b>PD2N-LTMS-DE-RR</b> , 100 mA, 12-48 V DC, 1-Kanal	<b>BEG92119</b>

11-48 V 360°



## Vor Ort & im Netz

### Unsere Produkte können sich sehen lassen.

Vom Musterkoffer bis zur Mustertafel setzen wir die Produkte von B.E.G. für Sie in Szene. Direkt in Ihrem Verkaufsraum. Fragen Sie einfach Ihren persönlichen Berater. Davon abgesehen: Ob Beschreibung oder Leistungsdaten, auf [www.siblik.com](http://www.siblik.com) finden Sie alles Wichtige zu jedem Melder.



#### Bezeichnung

#### Art.-Nr.

##### Luxomat® Präsenzmelder PD4



Fernbedienbarer Deckenpräsenzmelder, großer kreisförmiger Erfassungsbereich mit max. Ø 24 m quer zum Melder, Master/Slave Schaltung, 1- oder 2-Kanal Master (HKL-Kontakt), Mischlichtmessung, Schaltleistung: 2300 W cos  $\varphi = 1$



<b>PD4-M-1C-AP</b> , Master, 1-Kanal, weiß	<b>BEG92580</b>
<b>PD4-M-1C-AP</b> , Master, 1-Kanal, schwarz	<b>BEG92580AZ</b>
<b>PD4-M-2C-AP</b> , Master, 2-Kanal, weiß	<b>BEG92140</b>
<b>PD4-S-AP</b> , Slave, weiß	<b>BEG92142</b>
<b>PD4-M-1C-DE</b> , Master, 1-Kanal, weiß	<b>BEG92585</b>
<b>PD4-M-2C-DE</b> , Master, 2-Kanal, weiß	<b>BEG92148</b>
<b>PD4-S-DE</b> , Slave, weiß	<b>BEG92254</b>
<b>PD4-M-1C-UP</b> , Master, 1-Kanal, weiß	<b>BEG92575</b>
<b>PD4-M-2C-UP</b> , Master, 2-Kanal, weiß	<b>BEG92255</b>
<b>PD4-S-UP</b> , Slave, weiß	<b>BEG92163</b>

360°

#### Bezeichnung

#### Art.-Nr.

##### Luxomat® PD4 Präsenzmelder Sondervarianten



Fernbedienbarer Deckenpräsenzmelder, großer kreisförmiger Erfassungsbereich mit max. Ø 24 m quer zum Melder, Master/Slave Schaltung, Mischlichtmessung, DUO für 2 extra überwachte Lichtgruppen und TRIO für 3 extra steuerbare Lichtgruppen, auch in DIM-Version verfügbar, Schaltleistung: 2300 W cos  $\varphi = 1$ , LTMS Variante für die Ausgabe des Temperatur- und Helligkeitswertes an ein proprietäres Bussystem



<b>PD4-M-2C-DUO-AP</b> , Master, 2-Kanal, für 2 Lichtzonen	<b>BEG92158</b>
<b>PD4-M-DUO-DIM-AP</b> , Master, 2-Kanal	<b>BEG92271</b>
<b>PD4-M-3C-TRIO-AP</b> , Master, 3-Kanal, für 3 Lichtzonen	<b>BEG92745</b>
<b>PD4-M-TRIO-DIM-AP</b> , Master, 3-Kanal	<b>BEG92730</b>
<b>PD4N-LTMS-RR-DE</b> , 1-Kanal	<b>BEG92709</b>

SONDER



**MINI**

Bezeichnung	Art.-Nr.
<b>Luxomat® Mini-Präsenzmelder PD9</b>	
Fernbedienbarer Mini-Deckenpräsenzmelder, kreisförmiger Erfassungsbereich mit max. Ø 10 m quer zum Melder, Master/Slave Schaltung, DIM-Version mit 1-10 V Technologie, Schaltleistung: 2300 W cos φ = 1	
<b>PD9-M-1C-DE</b> , Master, polarweiß	<b>BEG92900</b>
<b>PD9-S-DE</b> , Slave, polarweiß	<b>BEG92905</b>

**SONDER**

Bezeichnung	Art.-Nr.
<b>Luxomat® PD9 Präsenzmelder Sondervarianten</b>	
Fernbedienbarer Mini-Deckenpräsenzmelder, kreisförmiger Erfassungsbereich mit max. Ø 10 m quer zum Melder, Master/Slave Schaltung, Version SDB speziell für Feuchträume, Schaltleistung: 2300 W cos φ = 1, 12-48 V Version mit Schaltleistung: 1000 W cos φ = 1	
<b>PD9-M-1C-SDB-IP65-DE</b> , Master, weiß	<b>BEG92912</b>
<b>PD9-S-SDB-DE</b> , Slave, weiß	<b>BEG92915</b>
<b>PD9-1C-12-48V-DE</b>	<b>BEG92985</b>

**PICO**

Bezeichnung	Art.-Nr.
<b>Luxomat® PICO Mini-Präsenzmelder</b>	
Fernbedienbarer Mini-Deckenpräsenzmelder ohne zusätzlichen Leistungsteil, Fernbedienung erforderlich, kreisförmiger Erfassungsbereich mit max. Ø 10 m quer zum Melder, Master/Slave Schaltung, Schaltleistung: 2300 W cos φ = 1	
<b>PICO-M-1C-DE</b> , Master, 1-Kanal	<b>BEG92712</b>
<b>PICO-S-DE</b> , Slave	<b>BEG92700</b>

**FLAT**

Bezeichnung	Art.-Nr.
<b>Luxomat® PD11 Ultraflacher Präsenzmelder</b>	
Besonders flacher, fernbedienbarer Deckenpräsenzmelder, kreisförmiger Erfassungsbereich mit max. Ø 9 m quer zum Melder, Master/Slave Schaltung, Fernbedienung notwendig, Schaltleistung: 2300 W cos φ = 1	
<b>PD11-M-1C-FLAT-DE</b> , Master, 1-Kanal	<b>BEG92583</b>
<b>PD11-S-FLAT-DE</b> , Slave	<b>BEG92593</b>

**ZUBEHÖR**

<b>Abdeckring PD9 36 mm / anthrazit</b>	<b>BEG92235</b>
<b>Abdeckring PD9 36 mm / Edelstahl-Optik</b>	<b>BEG92237</b>
<b>PD9-Abdeckung IP65</b>	<b>BEG92958</b>
<b>IR-PD</b> , Fernbedienung grau	<b>BEG92160</b>
<b>IR-PD-MINI</b> , Fernbedienung grau	<b>BEG92159</b>
<b>Adapter für Smartphone</b> (App notwendig)	<b>BEG93067</b>



## Schnell &amp; verlässlich

Wir liefern innerhalb von 24 Stunden – zu Ihnen oder zur Baustelle. Dank der hohen Verfügbarkeit in unserem Lager bekommen Sie Ihre Lieferung umgehend. Dadurch können Sie Ihre Projekte schnell und effizient umsetzen.



## Bezeichnung

## Art.-Nr.

**Luxomat® Präsenzmelder Indoor 180 – Master/Slave**

Sensoreinsatz fernbedienbarer Präsenzmelder Indoor 180, 180° Erfassungsbereich, Unterputz-Wandschalter, in Master/Slave Kombination für Vergrößerung des Erfassungsbereiches, 10 x 12 m erfasster Bereich, Schaltleistung: 2300 W  $\cos \varphi = 1$



**Indoor 180-M-UP**, Einsatz, Master

**BEG92661**

**Indoor 180-S-UP**, Einsatz, Slave

**BEG92660**

**Zubehör**

**Adapter** für Smartphone (App notwendig)

**BEG93067**

Abdeckungen IP20 (Rahmen mit Zentralstück 50 x 50 mm)

**Abdeckung**, polarweiß, ähnlich RAL 9010

**BEG92630**

**Abdeckung**, weiß, ähnlich RAL 1013

**BEG92632**

**Abdeckung**, anthrazit, ähnlich RAL 7021

**BEG92634**

**Abdeckung**, edelstahl lackiert, ähnlich RAL 9006

**BEG92633**

**Abdeckung**, verkehrsweiß, ähnlich RAL 9016

**BEG92641**

Abdeckung IP54 (Rahmen mit Zentralstück 50 x 50 mm)

**Abdeckung**, polarweiß, ähnlich RAL 9010

**BEG92139**

**Abdeckung**, schwarz, ähnlich RAL 9005

**BEG92139AZ**

**Zentralplatte**, für Berker S.1

**BEG35126**

**Zentralplatte**, ähnlich Busch-Jaeger Reflex Si

**BEG39242**

**Zentralplatte**, ähnlich Busch-Jaeger Balance Si

**BEG39222**

180°

ZUBEHÖR



## Bezeichnung

## Art.-Nr.

**Luxomat® Präsenzmelder Indoor 140 L – Master/Slave**

Sensoreinsatz Präsenzmelder Indoor 140 L, 120° Erfassungsbereich, zusätzliche LED Downlights für Nacht-/Orientierungslicht, Unterputz-Wandschalter, in Master/Slave Kombination für Vergrößerung des Erfassungsbereiches, 8 x 8 m erfasster Bereich, Schaltleistung: 2000 W  $\cos \varphi = 1$



**Indoor 140-L**, Sensoreinsatz, Master und Slave

**BEG94325**

**Rahmen**, anthrazit, ähnlich RAL 7021

**BEG94341**

**Rahmen**, reinweiß, ähnlich RAL 9010

**BEG94342**

**Rahmen**, reinweiß, ähnlich matt RAL 9010

**BEG94343**

**Rahmen**, cremeweiß, ähnlich RAL 1013

**BEG94344**

ORIENTIERUNGSLICHT



**Bezeichnung**

**Art.-Nr.**

**Luxomat® PD4 Präsenzmelder Korridor-Varianten**

Fernbedienbarer Deckenpräsenzmelder speziell für Korridore, rechteckiger Erfassungsbereich mit einer Reichweite von max. Ø 40 m quer und Ø 20 m frontal, Master/Slave Schaltung, Lichtsteuerung potentialfrei, Schaltleistung: 2300 W cos φ = 1, 2-Kanal Version mit HKL-Kontakt und DIM-Version verfügbar



<b>PD4-M-1C-K-AP</b> , Master, 1-Kanal	<b>BEG92587</b>
<b>PD4-M-2C-K-AP</b> , Master, 2-Kanal	<b>BEG92440</b>
<b>PD4-S-K-AP</b> , Slave	<b>BEG92442</b>
<b>PD4-M-DIM-K-AP</b> , Master, 1-Kanal	<b>BEG92218</b>

**Luxomat® Präsenzmelder PD4 große Höhen**

Fernbedienbarer Deckenpräsenzmelder speziell für große Höhen, Montagehöhe bis 10 m möglich, großer kreisförmiger Erfassungsbereich mit max. Ø 44 m quer und Ø 30 m frontal zum Melder, Master/Slave Schaltung, Schaltleistung: 2300 W cos φ = 1



<b>PD4-M-1C-GH-AP</b> , Master, 1-Kanal	<b>BEG92245</b>
<b>PD4-S-GH-AP</b> , Slave	<b>BEG92265</b>

**Bezeichnung**

**Art.-Nr.**

**Luxomat® PD9 Präsenzmelder große Höhen**

Fernbedienbarer Mini-Deckenpräsenzmelder speziell für große Höhen, Montagehöhe bis 9 m möglich, Reichweite Ø 6 m quer zum Melder, auch in DIM-Version erhältlich, Version SDB-IP65 speziell für Feuchträume mit großer Deckenhöhe, Schaltleistung: 2300 W cos φ = 1, Bewegungsmelder-Version Schaltleistung: 1000 W cos φ = 1



<b>PD9-M-1C-GH-DE</b> , Master, 1-Kanal	<b>BEG92923</b>
<b>PD9-S-GH-DE</b> , Slave	<b>BEG92928</b>
<b>PD9-M-DIM-GH-DE</b> , Master, 1-Kanal	<b>BEG92924</b>
<b>PD9-M-1C-SDB-IP65-GH-DE</b> , Master, 1-Kanal	<b>BEG92931</b>
<b>PD9-S-SDB-IP65-GH-DE</b> , Slave	<b>BEG92933</b>
<b>PD9-1C-GH-DE</b> , 1-Kanal, PD9 für große Höhen	<b>BEG92934</b>

360°

360°

MINI



## Regional aufgestellt

**Sie brauchen uns – schon sind wir bei Ihnen.**  
Es ist garantiert immer eine Siblik Mitarbeiter:in in Ihrer Nähe. Denn wir schalten nicht nur schneller, wir sind auch regional gut aufgestellt.



### Bezeichnung

### Art.-Nr.

#### Luxomat® PD2 DALI Deckenpräsenzmelder

Präsenzmelder zur tageslichtabhängigen Beleuchtungsregelung, kreisförmiger Erfassungsbereich mit max. Ø 10 m quer zum Melder, DALI/DSI-Schnittstelle zur Ansteuerung digitaler, dimmbarer EVG als Gruppe, bis zu 50 DALI/DSI-EVG, auch 2-Kanal-Version (HKL), Mischlichtmessung



**PD2-M-DALI/DSI-AP**, 1-Kanal

**BEG92280**

**PD2-M-DALI/DSI-DE**, 1-Kanal

**BEG92258**

**PD2-M-DALI/DSI-1C-DE**, 2-Kanal

**BEG92486**

#### Luxomat® PD4 Präsenzmelder DUO

Präsenzmelder für zwei separate Lichtgruppen zur tageslichtabhängigen Beleuchtungsregelung, kreisförmiger Erfassungsbereich mit max. Ø 24 m quer zum Melder, Mischlichtmessung, zwei DALI/DSI-Schnittstellen zur Ansteuerung digitaler, dimmbarer EVG als Gruppe, bis zu 25 DALI/DSI-EVG je Kanal



**PD4-M-DUO-DALI/DSI-DE**, 1-Kanal

**BEG92276**

#### Luxomat® PD4 Präsenzmelder Korridor

Präsenzmelder speziell für Korridore zur tageslichtabhängigen Beleuchtungsregelung, rechteckiger Erfassungsbereich mit max. Ø 40 m quer und Ø 20 m frontal zum Melder, Mischlichtmessung, DALI/DSI-Schnittstelle zur Ansteuerung digitaler, dimmbarer EVG als Gruppe, bis zu 50 DALI/DSI-EVG



**PD4-M-DALI/DSI-K-AP**, 1-Kanal

**BEG92530**

### Bezeichnung

### Art.-Nr.

#### Luxomat® PD4 Präsenzmelder Sondervarianten

Flexible DALI-Kompaktlösung speziell für Konferenz-, Schulungs- und Klassenräume, kreisförmiger Erfassungsbereich mit max. Ø 24 m quer zum Melder, Mischlichtmessung, Hochsensibler Präsenzmelder mit der Fähigkeit, bis zu 64 DALI-EVG automatisch zu adressieren und segmentiert über 4 Gruppen zu steuern



**PD4-M-DAA4G-DE**, für 4 Lichtzonen

**BEG92591**

**PD4-S-DAA4G-DE**

**BEG92721**

#### Luxomat® PD9 Präsenzmelder große Höhen

Mini-Präsenzmelder zur tageslichtabhängigen Beleuchtungsregelung, kreisförmiger Erfassungsbereich mit max. Ø 10 m quer zum Melder, Mischlichtmessung, DALI/DSI-Schnittstelle zur Ansteuerung digitaler, dimmbarer EVG als Gruppe, bis zu 50 DALI/DSI-EVG, Version GH speziell für große Höhen (Montagehöhe bis zu 9 m)



**PD9-M-DALI/DSI-GH-DE**

**BEG92938**

**PD9-M-DALI/DSI-DE**

**BEG92920**

360°

360°

360°

SONDER

MINI

## **SIBLIK ELEKTRIK GmbH & Co KG**

### **Büro Ost, Zentrale, Schauraum für Wien, NÖ, Bgld**

Murbangasse 6, 1100 Wien, Österreich

wien@siblik.com

Tel +43 5 0168 1000

### **Büro Süd für Stmk, Ktn**

Gradnerstraße 111, 8054 Graz, Österreich

graz@siblik.com

Tel +43 5 0168 2000

### **Büro Mitte für OÖ, S**

Industriestraße 37, 4840 Vöcklabruck, Österreich

v-bruck@siblik.com

Tel +43 5 0168 3000

### **Büro West für T, Vbg**

Haller Straße 109, 6020 Innsbruck, Österreich

innsbruck@siblik.com

Tel +43 5 0168 4000

